

香川県内民間企業の平成 25 年夏季ボーナス支給見込みアンケート調査結果

～ 夏のボーナス、2年ぶりに対前年比プラス ～

概 要

1. アンケート回答企業におけるこの夏のボーナス 1人当たりの「支給見込み額」は505千円となり、昨年夏季実績の503千円よりも2千円の増加（対前年比+0.40%）となった。夏のボーナスの支給見込み額の対前年比がプラスとなったのは2年ぶりである。
2. 業種別では、「製造業」の1人当たり支給見込み額は527千円、昨年夏季実績の529千円から2千円減少（対前年比▲0.38%）となった。「非製造業」は475千円となり、昨年夏季実績の467千円から8千円増加（同+1.71%）となった。
3. 全13業種のうち1人当たり支給見込み額が昨年夏季実績を上回った業種は8業種（製造業5業種、非製造業3業種）、下回った業種は5業種（製造業3業種、非製造業2業種）であった。
4. 1人当たり支給見込み額が昨年夏季実績より増加した企業の割合は回答企業数全体の48.1%、逆に減少した企業の割合は37.0%であった。

調査結果の内容

1. 支給見込み額

	全業種		
	製造業	非製造業	
1人当たり支給額	505千円	527千円	475千円
対前年比(差異) ※	2千円	▲2千円	8千円
対前年比(増減率) ※	0.40%	▲0.38%	1.71%
支給月数	1.91カ月	2.01カ月	1.77カ月
対前年比(差異)	0.00カ月	▲0.03カ月	0.03カ月

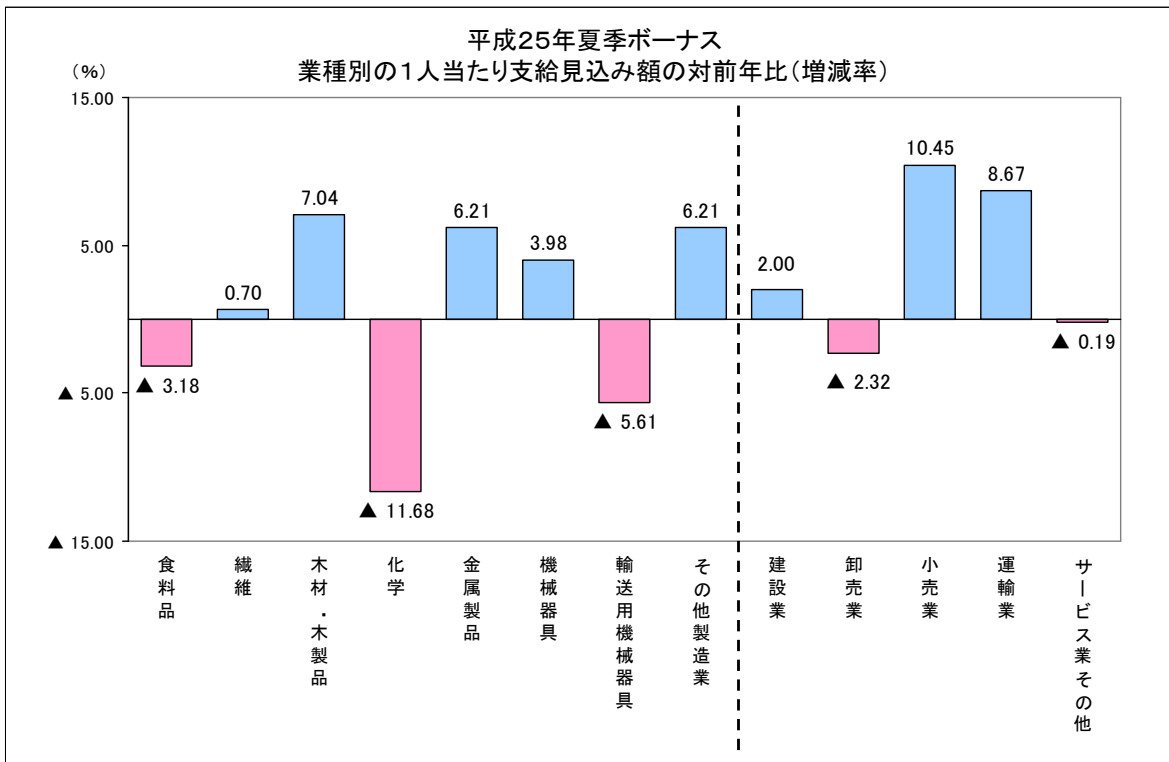
※ 1人当たり支給額の前年比の差異、増減率は千円未満四捨五入後の計数より算出（千円未満四捨五入）

2. 業種別の支給見込み状況（対前年比）

平成25年 夏季ボーナス支給（見込み）状況

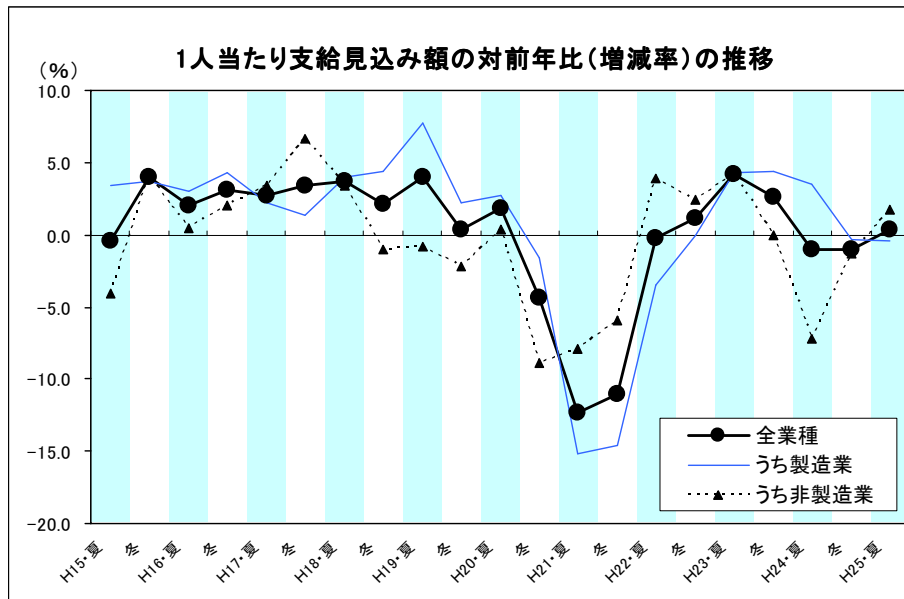
	1人当たり支給額(単位:千円)				支給月数(単位:カ月)			平均年齢(歳)
	平成25年夏	平成24年夏	対前年比		平成25年夏	平成24年夏	対前年比	
			差異	増減率(%)			差異	平成25年夏
食料品	365	377	▲ 12	▲ 3.18	1.40	1.48	▲ 0.08	41.52
繊維	289	287	2	0.70	0.94	0.94	0.00	43.47
木材・木製品	304	284	20	7.04	1.22	1.16	0.06	42.52
化学	537	608	▲ 71	▲ 11.68	1.93	2.18	▲ 0.25	37.91
金属製品	599	564	35	6.21	2.10	2.20	▲ 0.10	40.26
機械器具	627	603	24	3.98	2.27	2.25	0.02	38.07
輸送用機械器具	522	553	▲ 31	▲ 5.61	2.42	2.44	▲ 0.02	32.48
その他製造業	342	322	20	6.21	1.57	1.42	0.15	37.30
製造業	527	529	▲ 2	▲ 0.38	2.01	2.04	▲ 0.03	38.02
建設業	663	650	13	2.00	2.21	2.15	0.06	39.10
卸売業	379	388	▲ 9	▲ 2.32	1.52	1.56	▲ 0.04	41.40
小売業	296	268	28	10.45	1.23	1.12	0.11	39.51
運輸業	188	173	15	8.67	0.95	0.87	0.08	44.47
サービス業その他	515	516	▲ 1	▲ 0.19	1.93	1.94	▲ 0.01	39.02
非製造業	475	467	8	1.71	1.77	1.74	0.03	40.15
全業種	505	503	2	0.40	1.91	1.91	0.00	38.91

(注)・1人当たり支給額の前年比の差異、増減率は千円未満四捨五入後の計数より算出
 ・支給月数はアンケート項目で未回答企業があり1人当たり支給額とは必ずしもリンクしていない



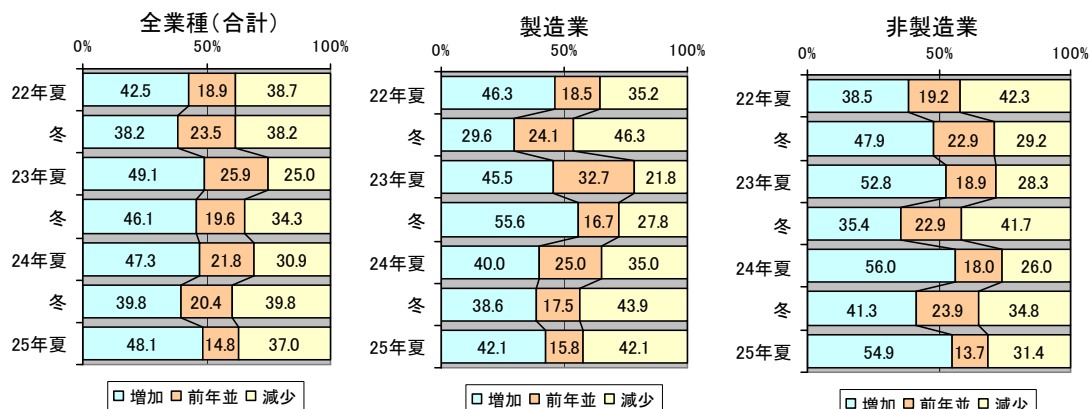
3. 1人当たり支給見込み額の対前年比（増減率）の推移

支給見込み額の対前年増減率の推移をみると、夏季のボーナスは平成23年夏季以来2年ぶりにプラスとなった。夏季・冬季の通期でみると23年の冬季以来3期ぶりのプラスとなった。



4. 1人当たり支給見込み額（対前年比）の増減回答企業数の割合

各企業の1人当たり支給見込み額を各企業の前年24年の夏季支給実績と比較すると、支給見込み額が増加した企業の割合は48.1%、減少した企業の割合は37.0%であった。



(注) 四捨五入の関係で内訳と合計が必ずしも一致しない

5. 調査要領

- 調査対象 香川県内に本社または主工場をもつ民間企業：278社
- 調査方法 郵送によるアンケート方式
- 調査時期 平成25年6月19日～7月24日
- 回答状況 有効回答企業数：108社
有効回答率：38.8%

担当：(一財)百十四経済研究所 高木